









Раздел 4. Лимиты бюджетных обязательств по расходам на закупку товаров, работ, услуг, осуществляемые получателем бюджетных средств в пользу третьих лиц

Наименование показателя	Код строки	Код по бюджетной классификации Российской Федерации			Код аналитического показателя ****	Сумма			
		раздел	подраздел	целевая статья		вид расходов	на 20 (на текущий финансовый год) в рублях	на 20 (на первый год планового периода) в рублях	на 20 (на второй год планового периода) в рублях
	2	3	4	5	6	7	8	9	10
Итого по коду БК						Всего	0		

Раздел 5. СПРАВочно: Бюджетные ассигнования на исполнение публичных нормативных обязательств

Наименование показателя	Код строки	Код по бюджетной классификации Российской Федерации			Код аналитического показателя ****	Сумма			
		раздел	подраздел	целевая статья		вид расходов	на 20 (на текущий финансовый год) в рублях	на 20 (на первый год планового периода) в рублях	на 20 (на второй год планового периода) в рублях
	2	3	4	5	6	7	8	9	10
Итого по коду БК						Всего			

Руководитель учреждения (уполномоченное лицо)

*[Подпись]*  
Е.А. Потапова  
(фамилия, инициалы)

Исполнитель

Л.Л. Агичева  
(фамилия, инициалы)



СОГЛАСОВАНО

*[Подпись]*  
наименование должности лица, ответственного за исполнение показателей сметы  
наименование должности лица, ответственного за исполнение показателей сметы  
И.С. ИВАНОВА  
(фамилия, инициалы)

" 10 " 01 20 11

\*\*\* Указывается код классификации операций государственного управления или код аналитического показателя в случае, если Порядком ведения сметы предусмотрена дополнительная детализация показателей сметы по кодам статей (подстатей) соответствующих групп (статей) классификации операций сектора государственного управления (кодам аналитических показателей).



**Обоснования (расчеты) плановых сметных показателей  
к бюджетной смете на 2023 год финансовый год и на плановый  
период 2024 и 2025 годов**

**Государственное казенное общеобразовательное учреждение Удмуртской Республики "Саранульская общеобразовательная школа №4 для обучающихся с ограниченными возможностями здоровья"**

наименование организации

1. Расчеты (обоснования) выплат персоналу

Код видов расходов 111

Источник финансового обеспечения 02

1.1. Расчеты (обоснования) расходов на оплату труда

Таблица 1.1

№ п/п	Должность, группа должностей	Установленная штатная численность, шт. ед.	Среднемесячный размер оплаты труда на одного работника, руб.				Ежемесячная надбавка к должностному окладу, %	Районный коэффициент (1,15)	Фонд оплаты труда в год, руб. (гр. 3 x гр. 4 x (1 + гр. 8 / 100) x гр. 9 x 12)	в том числе на 7 месяцев, руб.
			всего	в том числе:						
				по должностному окладу	по выплатам компенсационного характера	по выплатам стимулирующего характера				
1	2	3	4	5	6	7	8	9	10	11
на 2023 г. очередной финансовый год										
1	Директор	1	35398.6	14393	2794.6	18211		5309.79	488 500.68	284 958.73
2	Заместитель директора по учебно-воспитательной работе	0.5	30560.2	12954	2515.2	15091		4584.03	210 865.38	123 004.81
3	Заместитель директора по учебно-воспитательной работе	1.5	24927.6	11514	2235.6	11178		3739.14	516 001.32	301 000.77
4	Заместитель директора по воспитательной работе	1	30560.2	12954	2515.2	15091		4584.03	421 730.76	246 009.61
5	Заместитель директора по административно-хозяйственной работе	1	22834.2	10075	1956.2	10803		3425.13	315 111.96	183 815.31
6	Заведующий библиотекой	1	12576	12576				1886.4	173 548.80	101 236.80
7	Учитель	41.72	17277.36	11200	2362.36	3715		2591.604	11 443 226.22	6 579 446.75
8	Педагог-организатор	1	12812	10260	2052	500		1921.8	176 805.60	103 136.60
9	Педагог-психолог	2	13868	11140	2228	500		2080.2	382 756.80	223 274.80
10	Социальный педагог	1	15237.67	11080	2228	1929.67		2285.6505	210 279.85	122 663.24
11	Учитель-дефектолог	2	15940	11200	2240	2500		2391	439 944.00	256 634.00
12	Тьютор	2	13540	11200	2240	100		2031	373 704.00	217 994.00
13	Учитель-логопед	1	13540	11200	2240	100		2031	186 852.00	108 997.00
14	Воспитатель	3	14057	11140	2228	689		2108.55	581 959.80	339 476.55
15	Педагог дополнительного образования	1	13946	11080	2216	650		2091.9	192 454.80	112 265.30
16	Секретарь-машинистка	1	12130	8391	1221.9	2517.1		1819.5	167 394.00	97 646.50
17	Экономист	1.25	12375	8407	3968			1856.25	213 468.75	124 523.44
20	Рабочий по комплексному обслуживанию и ремонту здания	1	13324.4	8381	1220.4	3723		1998.66	183 876.72	107 261.42
21	Гардеробщик	1.75	12130	8381	1220.4	2528.6		1819.5	292 939.50	170 881.38
22	Вальсёр	2	12130	8381	1220.4	2528.6		1819.5	334 788.00	195 293.00
23	Уборщик служебных помещений	6	12130	8381	1220.4	2528.6		1819.5	1 004 364.00	585 879.00
24	Сторож	6	12130	8381		3749		1819.5	1 004 364.00	585 879.00
25	Дворник	2	12130	8381		3749		1819.5	334 788.00	195 293.00
	<b>Итого:</b>	<b>x</b>	<b>x</b>	<b>x</b>	<b>x</b>	<b>x</b>	<b>x</b>	<b>x</b>	<b>20 105 766</b>	<b>20 105 766.37</b>
на 2024 г. 1-ый год планового периода										
1	Директор	1	47528.6	14393	2794.6	30341		7129.29	655 894.68	382 605.23
2	Заместитель директора по учебно-воспитательной работе	0.5	30560.2	12954	2515.2	15091		4584.03	210 865.38	123 004.81
3	Заместитель директора по учебно-воспитательной работе	1.5	25749.6	11514	2235.6	12000		3862.44	533 016.72	310 926.42
4	Заместитель директора по воспитательной работе	1	30560.2	12954	2515.2	15091		4584.03	421 730.76	246 009.61
5	Заместитель директора по административно-хозяйственной работе	1	22834.2	10075	1956.2	10803		3425.13	315 111.96	183 815.31
6	Учитель	41.72	17278.377	11200	2362.36	3716.017		2591.75655	11 443 226.22	6 477 520.31
7	Педагог-организатор	1	12412	10260	2052	100		1861.8	171 285.60	99 916.60
8	Педагог-психолог	2	13468	11140	2228	100		2020.2	371 716.80	216 834.80
9	Социальный педагог	1	15237.67	11080	2228	1929.67		2285.6505	210 279.85	122 663.24
10	Учитель-дефектолог	2	15940	11200	2240	2500		2391	439 944.00	256 634.00
11	Тьютор	2	14440	11200	2240	1000		2166	398 544.00	232 484.00
12	Учитель-логопед	1	13540	11200	2240	100		2031	186 852.00	108 997.00
13	Воспитатель	3	14255.44	11140	2228	887.44		2138.316	590 175.22	344 268.88
14	Педагог дополнительного образования	1	13996	11080	2216	700		2099.4	193 144.80	112 667.80
15	Заведующий библиотекой	1	12130	8444	1639.6	2046.4		1819.5	167 394.00	97 646.50
16	Секретарь-машинистка	1	12130	8391	1221.9	2517.1		1819.5	167 394.00	97 646.50
17	Экономист	1.25	12130	8407	3723			1819.5	209 242.50	122 058.13
18	Рабочий по комплексному обслуживанию и ремонту здания	1	12130	8381	1220.4	2528.6		1819.5	167 394.00	97 646.50
19	Гардеробщик	1.75	12130	8381	1220.4	2528.6		1819.5	292 939.50	170 881.38
20	Вальсёр	2	12130	8381	1220.4	2528.6		1819.5	334 788.00	195 293.00
21	Уборщик служебных помещений	6	12130	8381	1220.4	2528.6		1819.5	1 004 364.00	585 879.00
22	Сторож	6	12130	8381		3749		1819.5	1 004 364.00	585 879.00
23	Дворник	2	12130	8381		3749		1819.5	334 788.00	195 293.00
	<b>Итого:</b>	<b>x</b>	<b>x</b>	<b>x</b>	<b>x</b>	<b>x</b>	<b>x</b>	<b>x</b>	<b>19 954 939.7</b>	<b>19 954 939.70</b>
на 2025 г. 2-ой год планового периода										
1	Директор	1	47528.6	14393	2794.6	30341		7129.29	655 894.68	382 605.23
2	Заместитель директора по учебно-воспитательной работе	0.5	30560.2	12954	2515.2	15091		4584.03	210 865.38	123 004.81
3	Заместитель директора по учебно-воспитательной работе	1.5	25749.6	11514	2235.6	12000		3862.44	533 016.72	310 926.42
4	Заместитель директора по воспитательной работе	1	30560.2	12954	2515.2	15091		4584.03	421 730.76	246 009.61
5	Заместитель директора по административно-хозяйственной работе	1	22834.2	10075	1956.2	10803		3425.13	315 111.96	183 815.31
6	Учитель	41.72	17278.377	11200	2362.36	3716.017		2591.75655	11 443 226.22	6 477 520.31
7	Педагог-организатор	1	12412	10260	2052	100		1861.8	171 285.60	99 916.60
8	Педагог-психолог	2	13468	11140	2228	100		2020.2	371 716.80	216 834.80
9	Социальный педагог	1	15237.67	11080	2228	1929.67		2285.6505	210 279.85	122 663.24
10	Учитель-дефектолог	2	15940	11200	2240	2500		2391	439 944.00	256 634.00
11	Тьютор	2	14440	11200	2240	1000		2166	398 544.00	232 484.00
12	Учитель-логопед	1	13540	11200	2240	100		2031	186 852.00	108 997.00



13	Военитель	3	14255.44	11140	2228	887.44				
14	Педагог дополнительного образования	1	13996	11080	2216	700		2138.316	590 175.22	344 268.88
15	Заведующий библиотекой	1	12130	8444	1639.6	2046.4		2099.4	193 144.80	112 667.80
16	Секретари-машинистка	1	12130	8391	1221.9	2517.1		1819.5	167 394.00	97 646.50
17	Экономист	1.25	12130	8407		3723		1819.5	167 394.00	97 646.50
18	Рабочий по комплексному обслуживанию и ремонту здания	1	12130	8381	1220.4	2528.6		1819.5	209 242.50	122 058.13
19	Гардеробщик	1.75	12130	8381	1220.4	2528.6		1819.5	167 394.00	97 646.50
20	Вахтер	2	12130	8381	1220.4	2528.6		1819.5	292 939.50	170 881.38
21	Уборщик служебных помещений	6	12130	8381	1220.4	2528.6		1819.5	334 788.00	195 293.00
22	Сторож	6	12130	8381	1220.4	2528.6		1819.5	1 004 364.00	585 879.00
23	Дворник	2	12130	8381		3749		1819.5	1 004 364.00	585 879.00
	Итого:	x		x	x	x	x	x	19 954 939.7	19 954 939.70

1.1.1 Расчет (обоснование) расходов на предоставление средств на выплату ежемесячного денежного вознаграждения за классное руководство  
Таблица 1.1.1

№ п/п	Наименование расходов	Численность педагогических работников, чел.	Сумма выплат на 1 работника в месяц, руб.	Сумма, рублей	Районный коэффициент (1.15)	Итого в год, руб.	в том числе на 12 месяцев, руб.
на 2023 г. очередной финансовый год							
1	на выплату педагогам, осуществляющим классное руководство в одном классе	13.00	5 000.00	65 000.00	1.15	880 002.67	880 002.67
2	на выплату педагогам, осуществляющим классное руководство в 2-х и более классах	2	10 000.00	20 000.00	1.15	276 000.00	276 000.00
	Итого	15.00				1 156 002.67	1 156 002.67

1.2 Расчет страховых взносов во внебюджетные фонды  
Таблица 1.2

№ п/п	Наименование государственного внебюджетного фонда	Размер базы для начисления страховых взносов, руб.	Сумма взноса, руб.	в том числе на 7 месяцев, руб.
на 2023 г. очередной финансовый год				
1	Страховые взносы в Пенсионный фонд РФ всего	20 005 766	4401269	4390087
	в том числе по ставке 22%	20 005 766	4401269	4390087
2	Страховые взносы в Фонд социального страхования РФ всего	20 005 766	620179	618603
	в том числе обязательное социальное страхование на случай временной нетрудоспособности и в связи с материнством по ставке 2,9%	20 005 766	580167	578693
	обязательное социальное страхование от несчастных случаев на производстве и профессиональных заболеваний по ставке 0,2%	20 005 766	40012	39910
3	Страховые взносы в Федеральный фонд обязательного медицинского страхования, всего по ставке 5,1%	20 005 766	1020294	1017701.8
			6041742	6174104.08
на 2024 г. 1-ой год планового периода				
1	Страховые взносы в Пенсионный фонд РФ всего	19 954 940	4390087	4390087
	в том числе по ставке 22%	19 954 940	4390087	4390087
2	Страховые взносы в Фонд социального страхования РФ всего	19 954 940	618603	618603
	в том числе обязательное социальное страхование на случай временной нетрудоспособности и в связи с материнством по ставке 2,9%	19 954 940	578693	578693
	обязательное социальное страхование от несчастных случаев на производстве и профессиональных заболеваний по ставке 0,2%	19 954 940	39910	39910
3	Страховые взносы в Федеральный фонд обязательного медицинского страхования, всего по ставке 5,1%	19 954 940	1017702	1017701.8
			6026392	6026391.8
на 2025 г. 2-ой год планового периода				
1	Страховые взносы в Пенсионный фонд РФ всего	19 954 940	4390087	4390087
	в том числе по ставке 22%	19 954 940	4390087	4390087
2	Страховые взносы в Фонд социального страхования РФ всего	19 954 940	618603	618603
	в том числе обязательное социальное страхование на случай временной нетрудоспособности и в связи с материнством по ставке 2,9%	19 954 940	578693	578693
	обязательное социальное страхование от несчастных случаев на производстве и профессиональных заболеваний по ставке 0,2%	19 954 940	39910	39910
3	Страховые взносы в Федеральный фонд обязательного медицинского страхования, всего по ставке 5,1%	19 954 940	1017702	1017701.8
			6026392	6026391.8

1.2.1 Расчет страховых взносов во внебюджетные фонды на выплаты ежемесячного денежного  
Таблица 1.2.1

№ п/п	Наименование государственного внебюджетного фонда	Размер базы для начисления страховых взносов, руб.	Сумма взноса, руб.	в том числе на 12 месяцев, руб.
на 2023 г. очередной финансовый год				
1	Страховые взносы в Пенсионный фонд Российской Федерации	1 156 002.67	254320.5874	254320.59
2	Страховые взносы в Фонд социального страхования Российской Федерации	1 156 002.67	35836.08277	35836.08
3	Страховые взносы в Федеральный фонд обязательного медицинского страхования	1 156 002.67	58956.13617	58956.14
			349112.8063	349112.81



2. Расчет (обоснование) расходов на уплату налогов, сборов и иных платежей  
 Код видов расходов — 851  
 Источник финансового обеспечения \_\_\_\_\_

Таблица 2

№ п/п	Наименование расходов	Налоговая база, руб.	Ставка налога, %	Сумма исчисленного налога, подлежащего уплате, руб. (гр. 3 x гр. 4 / 100)	в том числе на __12__ месяцев, руб.
1	2	3	4	5	6
на 2023 г. очередной финансовый год					
1	Земельный налог	7305943	1.5%	109590	61100
	Налог на имущество	971944.19	2.2%	21383	20462
	Итого:		x		81 562
на 2024 г. 1-ый год планового периода					
1	Земельный налог	8851395.5	1.5%		0
	Итого:		x		0
на 2025 г. 2-ой год планового периода					
1	Земельный налог	8851395.5	1.5%		0
	Итого:		x		0

3. Расчет (обоснование) расходов на закупку товаров, работ, услуг  
 Код видов расходов — 244  
 Источник финансового обеспечения — 02

3.1. Расчет (обоснование) расходов на оплату услуг связи

Таблица 3.1

№ п/п	Наименование расходов	Количество номеров	Количество платежей в год	Стоимость за единицу, руб.	Сумма, руб. (гр. 3 x гр. 4 x гр. 5)	в том числе на __12__ месяцев, руб.
1	2	3	4	5	6	7
на 2023 г. очередной финансовый год						
1	Услуги связи		12	1100	13200	18960
2	Интернет		12	1980	23760	23760
3	ЕДДС		12	1400	16800	16800
	Итого:	x	x	x	53760	59 520.00
на 2024 г. 1-ый год планового периода						
1	Услуги связи		12	1600	19200	0
2	Интернет		12	1800	21600	0
3	ЕДДС		12	1400	16800	0
	Итого:	x	x	x	57600	0.00
на 2025 г. 2-ой год планового периода						
1	Услуги связи		12	1600	19200	0
2	Интернет		12	1800	21600	0
3	ЕДДС		12	1400	16800	0
	Итого:	x	x	x	57600	0.00

3.2. Расчет (обоснование) расходов на оплату коммунальных услуг

Таблица 3.2

№ п/п	Наименование показателя	Размер потребления ресурсов	Тариф (с учетом НДС), руб.	Индексация, %	Сумма, руб. (гр. 4 x гр. 5 x гр. 6)	в том числе на __12__ месяцев, руб.
1	2	4	5	6	7	8
на 2024 г. очередной финансовый год						
1	вода, стоки	970	35.79		72211.48	72211.48
2	вывоз мусора	x	2500		27788.52	27788.52
3	кредиторская задолженность прошлых лет	x	x		x	2211.48
4	Итого:	x	x	x	100000	102 211.48
на 2025 г. 1-ый год планового периода						
1	вода, стоки	970	35.79		70000	1256270
2	вывоз мусора	12	2500		30000	30000
3						
4	Итого:	x	x	x	100000	1 286 270.00
на 2026 г. 2-ой год планового периода						
1	вода, стоки	970	35.79		70000	1256270
2	вывоз мусора	12	2500		30000	30000
3						
4	Итого:	x	x	x	100000	1 286 270.00

3.3. Расчет (обоснование) расходов на оплату работ, услуг по содержанию имущества

Таблица 3.3

№ п/п	Наименование расходов	Объект	Количество работ (услуг)	Стоимость работ (услуг), руб.	в том числе на __12__ месяцев, руб.
1	2	3	4	5	6



на 2023 г. очередной финансовый год					
1	АПС	1	12	8 880.00	8 880.00
2	дератизация, акарицидная обработка	1	6	10 708.00	10 708.00
3	Проведение оценки сост. огнезащ. джен. констр. черд. помещен. ий	1	1	5 000.00	5 000.00
4	опрессовка	1	1	9 900.00	9 900.00
5	заправка катриджа	1	2	16 300.00	16 300.00
6	уборка снега	1	1	9 000.00	
7	замеры сопративления	1	1	7 000.00	7 000.00
8	зарядка огнетушителей	1	5	3 500.00	3 500.00
9	замена фильтров в фонтанчике для питья	1	2	8 434.00	8 434.00
10	Устройство входной группы в основном здании	1	1	250 000.00	
11	Ремонт потолков в классах	1	1	80 000.00	
12	Частичная замена электрической проводки в здании	1	1	150 000.00	
13	Замена оконных блоков	1	1	2 000 000.00	
14	Мероприятия в рамках подготовки к отопительному сезону: установка потолка типа Армстронг; Ремонт системы отопления путем замены радиаторов	2	2	200 000.00	200 000.00
15	Мероприятия по обеспечению безопасности образовательного процесса: установка ограждения с левой стороны основного здания школы	1	1	222 000.00	222 000.00
	Кредиторская задолженность прошлых лет	x	x	656.00	656.00
	Итого:	x	x	2 849 808.00	492 378.00
на 2024 г. 1-ый год планового периода					
1	АПС	1	12	9 600.00	
2	дератизация, акарицидная обработка	1	4	10 708.00	
3	Проведение оценки сост. огнезащ. джен. констр. черд. помещен. ий	1	1	5 000.00	
4	опрессовка	1	1	12 000.00	
5	заправка катриджа	1	2	6 000.00	
6	уборка снега	1	1	5 000.00	
7	замеры сопративления	1	1	7 000.00	
8	зарядка огнетушителей	1	5	3 500.00	
	Итого:	x	x		0.00
на 2025 г. 2-ой год планового периода					
1	АПС	1	12	9 600.00	
2	дератизация, акарицидная обработка	1	4	10 708.00	
3	Проведение оценки сост. огнезащ. джен. констр. черд. помещен. ий	1	1	5 000.00	
4	опрессовка	1	1	12 000.00	
5	заправка катриджа	1	2	6 000.00	
6	уборка снега	1	1	5 000.00	
7	замеры сопративления	1	1	7 000.00	
8	зарядка огнетушителей	1	5	3 500.00	
	Итого:	x	x		0.00

3.4. Расчет (обоснование) расходов на оплату прочих работ, услуг

Таблица 3.4

№ п/п	Наименование расходов	Количество договоров	Стоимость услуги, руб.	в том числе на ___12__ месяцев, руб.
1	2	3	4	5
на 2023 г. очередной финансовый год				



1	1 полугодие: 26 учаш. (7-11 лет) *154,57 руб * 89 дн.функ. = 357 674 руб 98 копеек 94 учаш. (12 и старше) *180,83 руб *89 дн.функ. = 1 512 823 руб 78 копеек. Итого: 1198240 руб 94 копеек  2 полугодие:  40 учаш. (7-11 лет) *154,57 руб * 81 дн.функ. = 500 806 руб 80 копеек 65 учаш. (12 и старше) *180,83 руб *81 дн.функ. = 952 069 руб 95 копеек. итого: 1325 350 руб 00 копеек	3	2 523 590.94	2 523 590.94
2	Медосмотр (45 человек по 2500,00 рублей = 112500,00 рублей)	1	129 778.40	129 778.40
3	Расчет налога на окруж. среду	1	1 200.00	
4	Электронные подписи	3	3 000.00	
5	Курсы повышения квалификации	19	* 36 100.00	3 000.00
6	Обслуживание тревожной кнопки	12	400.00	4 800.00
7	Охранная сигнализ.	12	3*358.00	40 296.00
8	СБИС	1	8 000.00	8 000.00
9	Разработка проектно- сметной документации по сносу здания спортивного зала	1	40 000.00	
10	Оценка профессиональных рисков (30 рабочих мест *500 рублей = 15000 рублей)	1	15 000.00	6 300.00
11	Гигиеническая аттестация (45 человек * 600 рублей = 27000)	1	27 000.00	
12	Снос спортивного зала	1	1 500 000.00	
13	Разработка проектно- сметной документации на проведение работ по сохранению объекта культурного наследия	1	11 500 000.00	
14	Кредиторская задолженность прошлых лет	x	273 898.64	273 898.64
15	Организация летнего отдыха детей	1	75 600.00	75 600.00
16	Мероприятия по обеспечению безопасности: установка видеодомофона на железную дверь в основном здании	1	38 000.00	38 000.00
17	Мероприятия по обеспечению безопасности: оснащение здания мастерских автономной системой оповещения о ЧС, установка дополнительного блока питания на уже имеющиеся автономном оповещении о ЧС в основном здании	1	150 000.00	150 000.00
	Итого:	x	15 759 970.72	3 253 263.98
на 2024 г. 1-ый год планового периода				
1	организация питания учащихся	1	3 323 375.51	0.00
2				
	Итого:	x		0.00
на 2025 г. 2-ой год планового периода				
1	организация питания учащихся	1	3 323 375.51	0.00
2				
	Итого:	x		0.00



## 3.5. Расчет (обоснование) расходов на приобретение основных средств

Таблица 3.5

№ п/п	Наименование расходов	Количество	Средняя стоимость, руб.	Сумма, руб. (гр. 3 х гр. 4)	в том числе на __12__ месяцев, руб.
1	2	3	4	5	6
на 2023 г. очередной финансовый год					
1	Приобретение компьютера, ноутбука	3	50000	150000	
2	Мебель: шкафы, столы, стулья	10	10000	100000	
3	Приобретение компьютеров для обустройства компьютерного класса	6	40000	240000	
4	Приобретение мебели для обустройства компьютерного класса	6	10000	60000	
5	Приобретение учебных пособий и художественной литературы	1	100000	100000	
	Итого:		x	650 000.00	0.00
на 2024 г. 1-ый год планового периода					
1					
2					
	Итого:		x		0.00
на 2025 г. 2-ой год планового периода					
1					
2					
	Итого:		x		0.00

## 3.6. Расчет (обоснование) расходов на приобретение материальных запасов.

Таблица 3.6

№ п/п	Наименование расходов	Количество	Средняя стоимость, руб.	Сумма, руб. (гр. 2 х гр. 3)	в том числе на __12__ месяцев, руб.
1	2	3	4	5	6
на 2023 г. очередной финансовый год					
1	Моющие средства			50000	46500
2	канцтовары			50000	29380
3	бланки строй отчетности (аттестаты)			6100	4900
4	Маска одноразовая защитная 3-х слойная			50000	
5	стройматериалы			50000	50000
6	хозтовары			50000	3459.6
7	ткань на костюмы			25000	25000
	Итого:		x	281100	159 239.60
на 2024 г. 1-ый год планового периода					
1	хозтовары				0
2					
	Итого:		x	0	0.00
на 2025 г. 2-ой год планового периода					
1	хозтовары				0
2					
	Итого:		x	0	0.00

## 4. Расчет (обоснование) расходов на закупку товаров, работ, услуг

Код видов расходов \_\_\_\_\_ 247 \_\_\_\_\_

Источник финансового обеспечения \_\_\_\_\_ 02 \_\_\_\_\_

## 4.1. Расчет (обоснование) расходов на оплату коммунальных услуг


Таблица 4.1

№ п/п	Наименование показателя	Размер потребления ресурсов	Тариф (с учетом НДС), руб.	Индексация, %	Сумма, руб. (гр. 4 х гр. 5 х гр. 6)	в том числе на __12__ месяцев, руб.
1	2	4	5	6	7	8
на 2023 г. очередной финансовый год						
1	Отопление	422.75	2341.58		989900	1166270
2	электроэнергия	49019	6.12		300000	300000




	кредиторская задолженность прошлых лет	x	x		186920.54	186920.54
	Итого:	x	x	x	1476820.54	1 653 190.54
на 2024 г. очередной финансовый год						
1	Отопление	422.75	2341.58		989900	140000
2	электроэнергия	49019	6.12		300000	140000
	Итого:	x	x	x	1289900	280 000.00
на 2025 г. очередной финансовый год						
1	Отопление	422.75	2341.58		989900	140000
2	электроэнергия	49019	6.12		300000	140000
	Итого:	x	x	x	1289900	280 000.00


Руководитель учреждения

 Поталова Е.А.  
(подпись) (расшифровка подписи)

М.П.  
Главный бухгалтер

 (подпись) (расшифровка подписи)

Исполнитель

 (подпись) Агичева Л.Л. (расшифровка подписи)

